

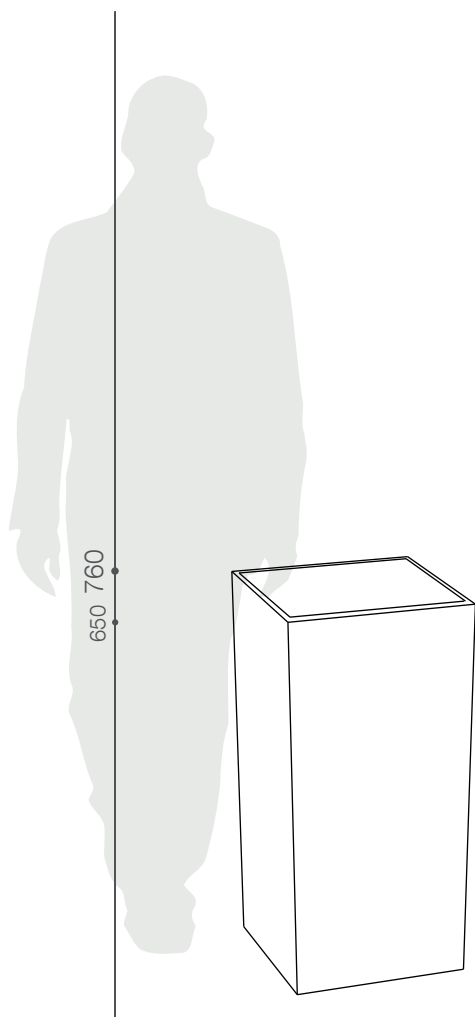


karta produktowa

SCHIOBET GROOVE

KOLEKCJA SQUARE

TerraForm
piękno czystej formy




DESIGNERSKA

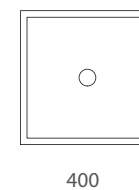
Donica miejska z betonu architektonicznego, z dekoracyjnymi żłobieniami w górnej części pojemnika. Możliwość wyboru spośród licznych kolorów wykończenia pozwala na estetyczne dopasowanie pojemnika w dowolnej przestrzeni. Beton architektoniczny to nie tylko niepowtarzalna faktura, ale także gwarancja niezmięnionej formy przez dekady, niezależnie od warunków, w jakich donica będzie ekspozowana.

więcej na: www.terraform.pl

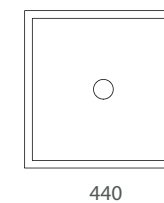
KOLORY BAZOWE (wykończenie: mat)



WYMIARY / KUBATURA

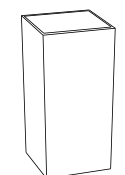


400

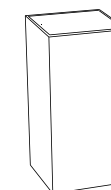


440

450



650



760

TE 035 065 A

TE 035 076 A

POJEMNOŚĆ / WAGA / MATERIAŁ

76l / 83kg

108l / 96kg

Beton architektoniczny

MODEL	KOD	WYMIARY (mm)
Schiobet Groove 65 A	TE 035 065 A	400 x 400 x 650 h
Schiobet Groove 76 A	TE 035 076 A	450 x 440 x 760 h

DOBRCZE WIEDZIEĆ, ŻE...



WODOODPORNE

ODPORNE
NA
USZKODZENIA
MECHANICZNE

ODPORNE
NA
ZMIENNE
WARUNKI
ATMOSFERYCZNE

SZEROKA
GAMA
KOLORÓW



+48 68 455 62 69 | info@terra-pl.eu



www.terraform.pl